

TRUCK & BUS WHEEL

WITH TUBE WHEEL



信頼の耐久性

■ウィズチューブホイール仕様一覧表

商品コード	品名	サイズ	税込価格 (税抜価格) (本)	取付仕様							飾り穴		質量 (kg/本)	サイド リング	適応タイヤ							
				ディスク板厚 (mm)	H	インセット (mm)	オフセット (mm)	P.C.D. (mm)	ハブ穴径 (mm)	取付け穴径 (mm)	ナット座 形状	穴数				形状						
AB372	W-LEHA	20x8.50V	¥84,150 (¥76,500)	14	10	-	185	335	281	26.0	平座	6	楕円	55.3	L-Vx20	10.00-20, 11.00-20, 11.00R20, 12.00-20, 12.00R20, 13.00-20, 13.00R20						
AB373	W-LKM																285.75	221	32.5	球面 (R22)		
AB171	W-LEQ	20x7.50V	¥53,350 (¥48,500)	12S	10	-	165	335	281	26.0	平座	6	楕円	46.3	L-Vx20	9.00R20, 9.00-20, 10.00-20, 10.00R20, 11.00-20, 11.00R20, 11.1-20, 11.1R20						
AB048	W-LAV																14	8	285	221	32.5	球面 (R22)
AB143	W-LAQGA																13	8	285	221	32.5	球面 (R22)
AB166	W-LIA	20x7.00T	¥41,250 (¥37,500)	12TC	8	-	162	285	221	32.5	球面 (R22)	6	楕円	44.5	L-Tx20	8.25-20, 8.25R20, 9.00-20, 9.00R20, 10.00-20, 10.00R20, 11.1-20, 11.1R20						
AB159	W-LAG	20x6.50T	¥44,000 (¥40,000)	11S	8	-	152	285	221	32.5	球面 (R22)	6	楕円	39.0	L-Tx20	7.50-20, 7.50R20, 8.25-20, 8.25R20, 9.00-20, 9.00R20						
AB101	W-LAS	20x6.00S	¥37,950 (¥34,500)	10S	8	-	135	285	221	32.5	球面 (R22)	6	楕円	32.1	L-Sx20	7.50-20, 7.50R20, 8.25-20, 8.25R20						
AB108	W-LMU	18x6.00S	¥30,030 (¥27,300)	10	6	-	135	222.25	164	32.5	球面 (R22)	6	楕円	29.3	L-Sx18	7.50R18						
AC158	WS-AM2D	16x6.00GS	¥27,280 (¥24,800)	8TC	6	-	135	222.25	164	32.5	球面 (R22)	6	楕円	19.9	GSx16	7.50-16, 7.50R16, 8.25-16, 8.25R16						
AC165	WS-AM2G																9TCS	20.4				
AC148	WS-AMJC																8R	19.8				
AC159	WS-AMTD																8	17.1				
AC259	WS-AFRB																8TC	16.4				
AC197	WS-BDM	16x5.50F	¥23,650 (¥21,500)	9TC	5	-	119	203.2	146	32.5	球面 (R22)	5	楕円	16.7	Fx16	6.50-16, 6.50R16, 7.00-16, 7.00R16, 7.50-16, 7.50R16						
AC190	WS-BDJA																9	17.3				
AC166	WS-BDK																8	17.7				
AC045	WS-BDBS																8S	16.4				
AC039	WS-AMV																8	17.4				
AC150	WS-QV																6	16.8				
AC094	WS-AFN																7	14.8				
AC190	WS-BDJA	9	17.3																			
AC166	WS-BDK	8	17.7																			
AC045	WS-BDBS	8S	16.4																			
AC039	WS-AMV	8	17.4																			
AC150	WS-QV	6	16.8																			
AC094	WS-AFN	7	14.8																			

[ディスク板厚記号] T: テーパーディスク
C: コールドスピン加工
S: 切削加工
R: ロールブリーニング加工

◎適用タイヤサイズは、JATMA 規格を掲載しています。
◎ご注文の際は、必ず現車のホイールサイズをご確認ください。
◎「オフセット」の表記が変更になりました。詳しくはP90「トラック・バス用オフセットの説明」をご参照ください。
※上記仕様一覧表の質量は、サイドリングを含んだ数値です。

★カタログ掲載製品は、予告なく仕様および価格を変更することがございますのでご了承ください。
★上記掲載以外のサイズもご用意できますのでご確認ください。

サイドリングの交換について
合い口隙間が2mm以下になった場合は、ホイールと同一メーカーのサイドリングと交換してください。

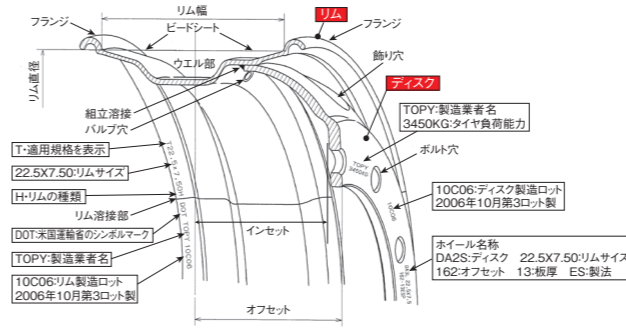
■ウィズチューブ用サイドリング一覧表

商品コード	品名	税込価格(税抜価格) (本)	質量(kg/本)	'03.1~		~'02.12		増加率
				単輪	複輪	単輪	複輪	
AH002	L-Vx20	¥9,790(¥8,900)	8.5	151	148	149	146	6.2%
AH008	L-Tx20	¥7,700(¥7,000)	6.5	3450	3150	3250	3000	
AH017	L-Sx20	¥6,820(¥6,200)	5.3	153	150	152	149	2.8%
AH019	L-Sx18	¥6,820(¥6,200)	4.8	3650	3350	3550	3250	
AH022	Hx16	¥7,260(¥6,600)	5.2	156	153	154	151	6.7%
AH023	GSx16	¥6,050(¥5,500)	3.8	4000	3650	3750	3450	
AH034	Fx16	¥4,180(¥3,800)	3.2					
AH030	GSx15	¥6,050(¥5,500)	3.6					
AH039	Fx15	¥4,180(¥3,800)	3.0					

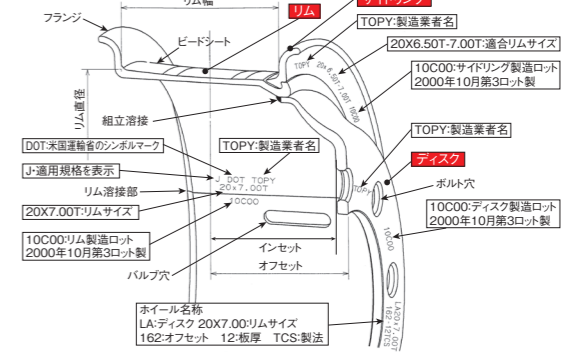
※上記サイドリングは当社製品のみ使用可能です。

スチールホイールの表示

(例) チューブレスホイール

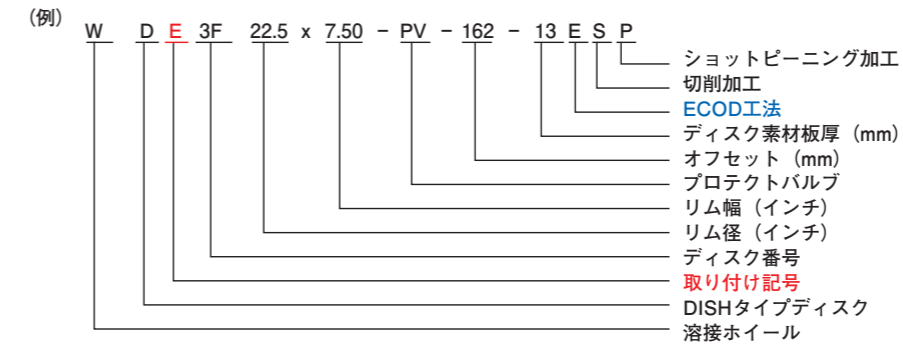


(例) チューブ付きホイール



ホイール呼び名・取り付け記号と規格の関係

*ホイール呼び名



*ディスク部 (ディスク表面)

新・ISO規格ホイールの刻印は、製品名、オフセット、ディスク板厚、P.C.D.の順番に表示しております。尚、最後に刻印されております。
VO (VALVE OUTSET)はバルブ取り付け方法を意味します。
また、新・ISO規格チューブレスホイールには、L値の荷重能力指数が刻印されておきませんが、全て新L値対応のホイールとなっております。

*取り付け記号と規格の関係

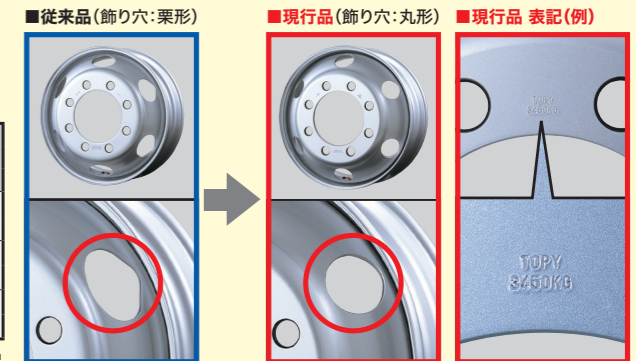
取り付け記号	ボルト穴数/径	P.C.D	ボルト穴形状	ハブ径	規格
A	8/32.5	285	球面座 (R22)	221	JIS取り付け規格
E	10/26.0	335	平座	281	ISO取り付け規格
K	10/32.5	285.75	球面座 (R22)	221	SAE取り付け規格 (注意:一部ボルト穴径26.0 形状 平座有り)
X	8/26.0	275	平座	221	ISO取り付け規格
M	6/32.5	222.25	球面座 (R22)	164	JIS取り付け規格

L値について

●L値とは、ロード インデックス (Load Index)を示す、荷重能力の指数です。

- 荷重能力とは、タイヤ1本が許容できる最大荷重をいいます。
 - 新L値は、「総重量25t車」に対応し、基準値アップの法令値で、タイヤとともにホイールについても'03年1月より適用されました。
 - 新L値適用のホイールにはディスク表面にそれぞれ荷重能力が表示されています。
- ※詳細は販売店でご確認ください。

リムサイズ	タイヤサイズ	'03.1~		~'02.12		増加率
		L値(荷重能力 kg)	最高空圧 (kPa)	L値(荷重能力 kg)	最高空圧 (kPa)	
22.5x7.50	275/80R22.5	151	148	149	146	6.2%
		3450	3150	3250	3000	
22.5x8.25	295/80R22.5	153	150	152	149	2.8%
		3650	3350	3550	3250	
22.5x9.00	315/80R22.5	156	153	154	151	6.7%
		4000	3650	3750	3450	



(注1) 従来、25t車用前輪にタイヤ・サイズ295/80R22.5(ホイールは22.5x8.25)、後輪にタイヤ・サイズ275/80R22.5または、11R22.5(ホイールは共に22.5x7.50)が使用されている車種は、平成15年新規制型式車両より、前後輪共、275/80R22.5(22.5x7.50)に統一されます。
(注2) 平成15年新規制型式より、上述の通り、新タイヤの許容荷重がUPとなりますので、ホイールは新ホイール(新L値対応ホイール=ディスクに最大荷重刻印表示)をご使用ください。
(注3) 従来車両(平成15年新規制型式の前の型式)で、前輪に295/80R22.5(22.5x8.25)が使用されているものの代りに275/80R22.5(22.5x7.50)を使用することは不可です。

新L値対応ホイール打刻義務

新規制対応ホイールには、荷重能力を満足した上で、上の表の通り、許容荷重を指定位置に打刻することが義務付けられています。これにより、ホイールが、新L値対応ホイールか、従来品か見分けてください。